


Краткосрочный
проект
«Путешествие
капельки»

The background of the slide is a bright blue sky with soft white clouds. In the upper left corner, there are green leaves and a small red ladybug. Several clear, shimmering bubbles are scattered across the sky. The text is centered in a bold, black, sans-serif font.

Вода – это живительная
сила , первое вещество с
которым знакомится
ребёнок. Вода даёт ребёнку
приятные ощущения ,
предоставляет
неограниченные
возможности познавать мир
и себя в нём.



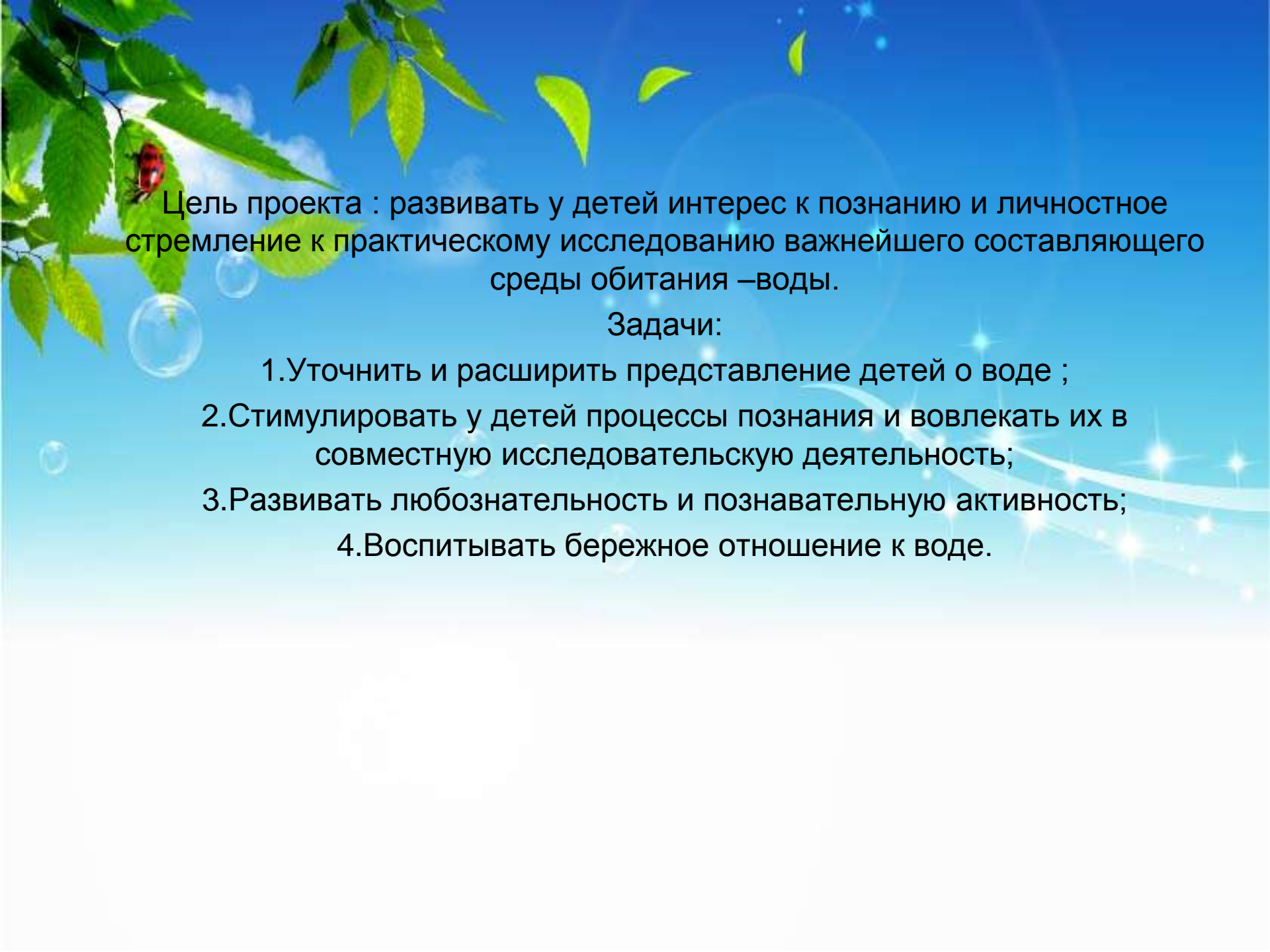
Над проектом работали:

Воспитатели средней группы :

Родионова О.Е.

Павлова Т.Д.


- Дети средней группы
 - Родители детей



Цель проекта : развивать у детей интерес к познанию и личностное стремление к практическому исследованию важнейшего составляющего среды обитания – воды.

Задачи:

1. Уточнить и расширить представление детей о воде ;
2. Стимулировать у детей процессы познания и вовлекать их в совместную исследовательскую деятельность;
3. Развивать любознательность и познавательную активность;
4. Воспитывать бережное отношение к воде.



**1 этап
ПОДГОТОВИТЕЛЬНЫЙ**

Подбор литературы

ДОШКОЛЬНИКИ
УЧИМ
РАЗВИВАЕМ
ВОСПИТЫВАЕМ

Л.Г. Горькова, А.В. Кочергина, Л.А. Обухова

Марина Султанова

И ЗАНЯТИЯ

КАРТОЧНОЕ
ПЛАНИРОВАНИЕ В ДОО



МАГНИТ • ЭЛЕКТРИЧЕСТВО
www.ukazka.ru



**2 этап
реализация проекта**

Круговорот воды в природе





Непосредственно – образовательная деятельность

«Бежит , бежит весёлый ручеёк»...





Сказки о воде



Где живёт вода?



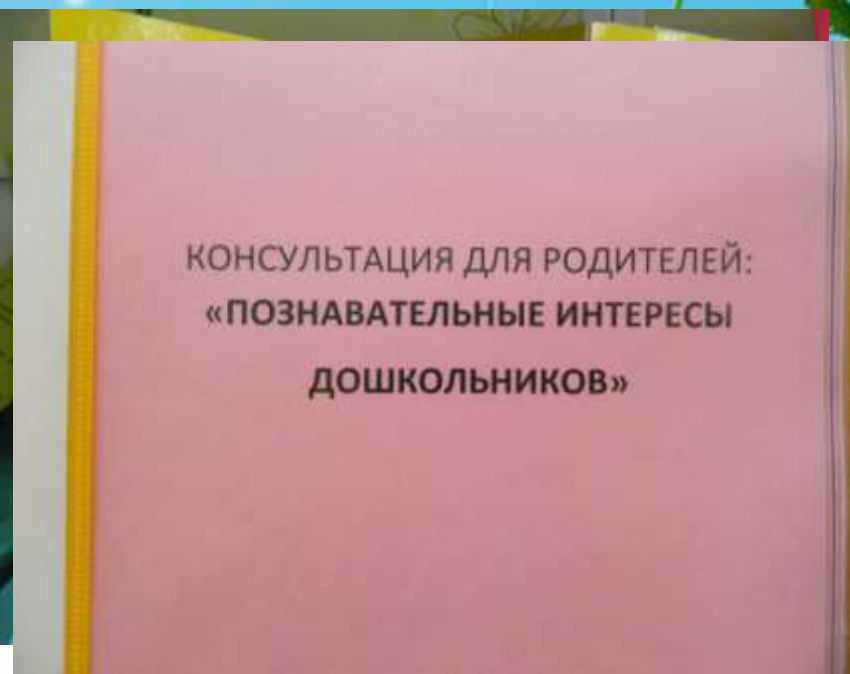

*Утром брызги засверкали,
Все травы собой занкали,
А ночью ищем их гуляя,
Утром, днем — не найдя.*



*Есть и свет, и свет, и свет,
Мокрая дорога.
Может, это ветерок
Сирасывает воду?
Есть, вода из облаков,
Ураган, он кто макет?*



Информация для родителей



Наглядный материал для создания опытов



Экспериментируем в домашних условиях




Оказывается вода меняет цвет и может
быть в жидком состоянии...



Ой, и как же интересно...



А опыты с водой — это
классно!



Наша лаборатория

















Презентация проекта



Вода , как много в этом слове...

- Оказывается она может находиться в разных состояниях и вообще она такая вкусная.



**Спасибо
за
внимание!**

